



Ayuntamiento de  
**Boadilla**  
del  
**Monte**







# LANZA - CONFETI


## objetivos

 **POTENCIAR CREATIVIDAD  
E IMAGINACIÓN**

 **CREAR AMBIENTE  
FESTIVO**

## materiales

-  **1 GLOBO**
-  **TUBO PAPEL HIGIÉNICO**
-  **PAPEL ADHESIVO**
-  **CARTULINA**
-  **TIJERAS**
-  **CONFETI (papeles  
recortados)**



Ayuntamiento de  
**Boadilla**  
del  
**Monte**

# LANZA - CONFETI

- **Primero debes cortar la parte superior del globo. Solo un poco**
- **Haz un nudo en el extremo del globo y ponlo sobre el rollo de papel higiénico como si fuera un gorrito.**
- **Mide tu rollo de papel higiénico para recortar un poco de cartulina. La tendrás que pegar alrededor del rollo de papel, justo en la parte donde termina la unión del globo con el rollo.**
- **Ahora decora con tu washit tape tu cañón lanza confeti a tu gusto.**
- **Ya tienes tu cañón lanza confeti. Pruébalo con un poco de confeti... ¡y disfruta!**